

入学状況

一般選抜

(1) 令和5年度 一般選抜 実施状況

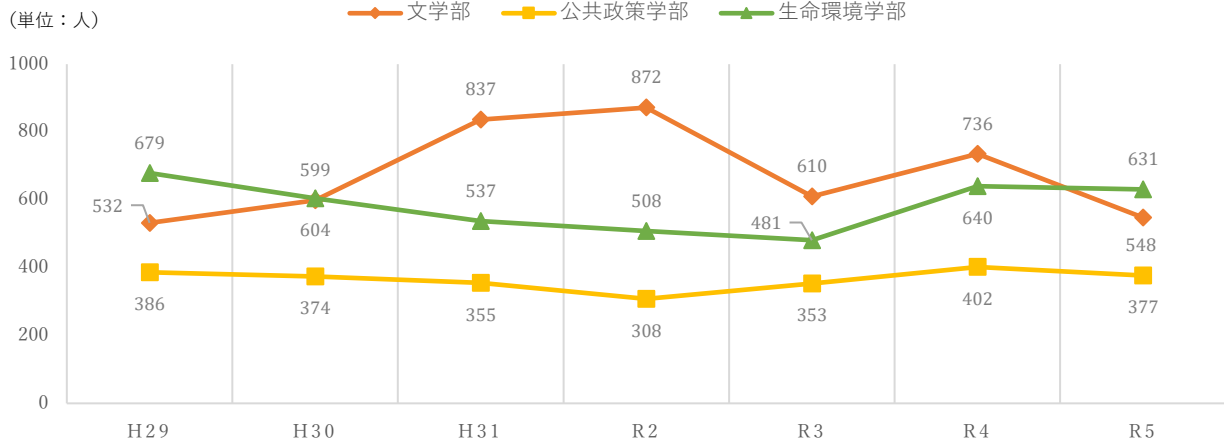
(単位：人・倍)

	募集人員	志願者数	受験者数	合格者数	志願倍率	実質倍率	入学者数
文学部	92	548	359	109	6.0	3.3	102
公共政策学部	74	377	241	85	5.1	2.8	81
生命環境学部	150	631	603	164	4.2	3.7	155
合計	316	1,556	1,203	358	4.9	3.4	338

*①志願倍率は志願者数／募集人員 ②実質倍率は受験者数／合格者数 ③留学生は未計上

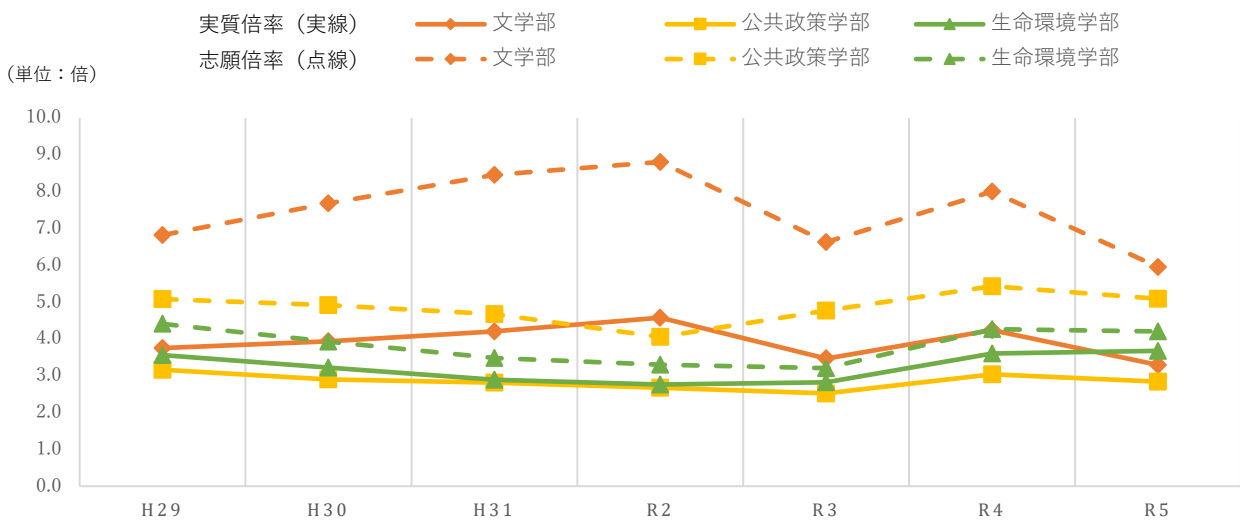
(2) 志願者数推移

一般選抜（一般入試）志願者数推移



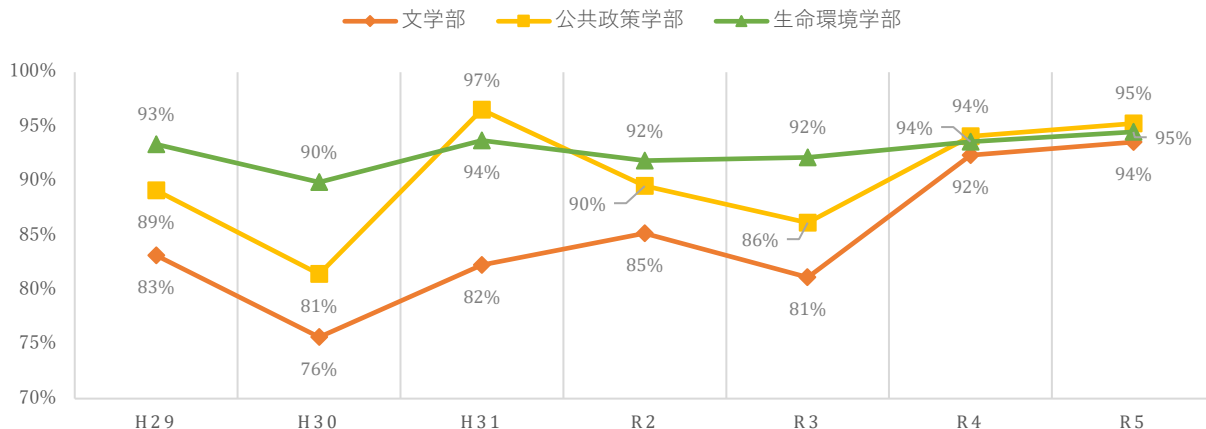
(3) 志願・実質倍率 推移

一般選抜（一般入試）志願・実質倍率推移



(4) 入学／合格者率（合格者のうち入学者の比率）

一般選抜（一般入試）入学／合格者率



学校推薦型選抜

(1) 令和5年度 学校推薦型選抜 実施状況

(単位：人・倍)

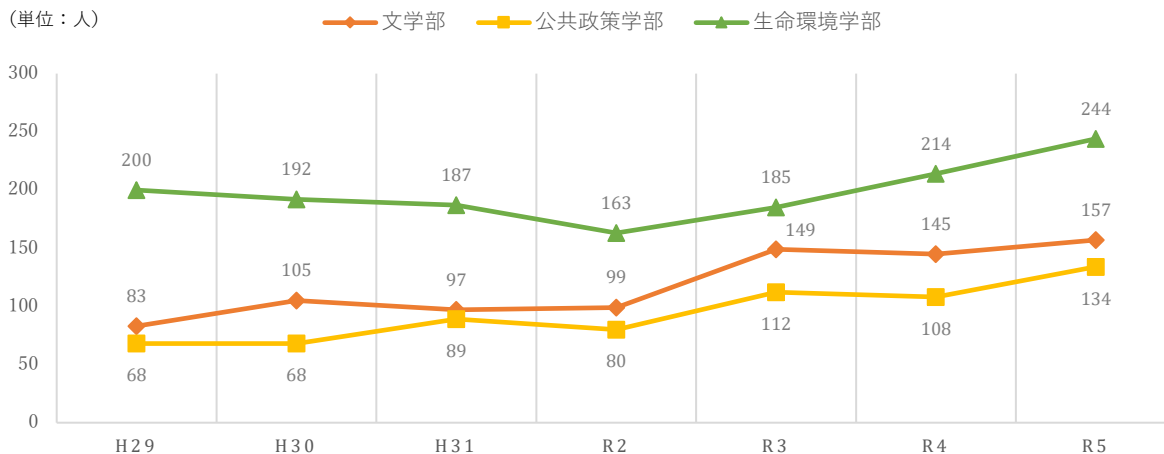
	募集人員	志願者数	受験者数	合格者数	志願倍率	実質倍率	入学者数
文学部	45	157	156	49	3.5	3.2	49
公共政策学部	30	134	132	30	4.5	4.4	30
生命環境学部	63	244	243	70	3.9	3.5	70
合計	138	535	531	149	3.9	3.6	149

*①志願倍率は志願者数／募集人員 ②実質倍率は受験者数／合格者数

(2) 志願者数推移

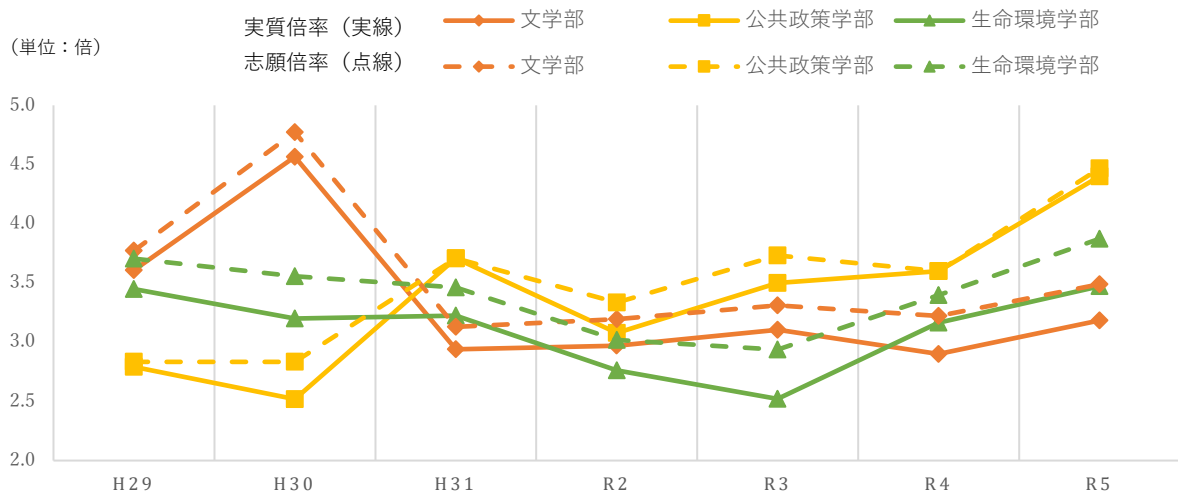
学校推薦型選抜（推薦入試）志願者数推移

(単位：人)



(3) 志願・実質倍率推移

学校推薦型選抜（推薦入試）志願・実質倍率推移



大学院入学者選抜

(1) 大学院入学者選抜実施状況（平成 31-令和 5 年度）

（単位：人）

研究科	課程	年度	募集人員	志願者数	受験者数	合格者数	留学生選抜	入学者数
文学	博士前期	H31	18	16	16	13	3	14
		R2	18	25	24	19	4	19
		R3	18	20	18	15	0	11
		R4	18	24	24	17	1	17
		R5	18	18	18	15	0	13
	博士後期	H31	7	9	8	6	0	4
		R2	7	5	5	5	0	5
		R3	7	5	5	4	1	5
		R4	7	5	5	5	1	6
		R5	7	3	3	3	0	2
公共政策学	博士前期	H31	12	5	5	4	1	4
		R2	12	3	3	2	1	3
		R3	12	8	7	7	0	6
		R4	12	10	10	6	0	5
		R5	12	6	6	3	0	2
	博士後期	H31	4	2	1	0	0	0
		R2	4	3	3	1	0	1
		R3	4	2	2	1	0	0
		R4	4	2	2	1	0	1
		R5	4	1	1	0	0	0
生命環境科学	博士前期	H31	85	85	85	74	1	58
		R2	85	92	85	74	5	69
		R3	85	101	97	87	2	78
		R4	85	124	121	99	2	93
		R5	85	124	123	97	1	90
	博士後期	H31	15	4	4	4	0	4
		R2	15	9	9	8	1	9
		R3	15	9	9	8	0	8
		R4	15	8	8	8	0	8
		R5	15	6	6	6	1	7
合計	博士前期	H31	115	106	106	91	5	76
		R2	115	120	112	95	10	91
		R3	115	129	122	109	2	95
		R4	115	158	155	122	3	115
		R5	115	148	147	115	1	105
	博士後期	H31	26	15	13	10	0	8
		R2	26	17	17	14	1	15
		R3	26	16	16	13	1	13
		R4	26	15	15	14	1	15
		R5	26	10	10	9	1	9

*ダブルディグリー制度による留学生除く

(2) 大学院入学者状況 (令和5年度)

(単位：人)

研究科		出身校別				入学者数	募集人員
		本学	国公	私立	他大学出身者割合		
博士前期	文学	11	0	2	15%	13	18
	公共政策学	0	2	0	100%	2	12
	生命環境科学	76	6	7	15%	89	85
	合計	87	8	9	16%	104	115
博士後期	文学	1	1	0	50%	2	7
	公共政策学	0	0	0	-	0	4
	生命環境科学	4	0	2	33%	6	15
	合計	5	1	2	38%	8	26

*留学生特別選考による入学者除く

入学定員充足状況

学部・研究科		入学定員(人)					入学者数(人)					定員充足率(倍)				
		H31	R2	R3	R4	R5	H31	R2	R3	R4	R5	H31	R2	R3	R4	R5
学士課程	文学部	130	130	137	137	137	149	148	147	159	152	1.15	1.14	1.07	1.16	1.11
	公共政策学部	100	100	104	104	104	109	103	113	110	112	1.09	1.03	1.09	1.06	1.08
	生命環境学部	208	208	213	213	213	222	217	226	228	225	1.07	1.04	1.06	1.07	1.06
	合計	438	438	454	454	454	480	468	486	497	489	1.10	1.07	1.07	1.09	1.08
博士前期	文学	18	18	18	18	18	14	19	11	17	13	0.78	1.06	0.61	0.94	0.72
	公共政策学	12	12	12	12	12	4	3	6	5	2	0.33	0.25	0.50	0.42	0.17
	生命環境科学	85	85	85	85	85	58	69	78	93	90	0.68	0.81	0.92	1.09	1.06
	合計	115	115	115	115	115	76	91	95	115	105	0.66	0.79	0.83	1.00	0.91
博士後期	文学	7	7	7	7	7	4	5	5	6	2	0.57	0.71	0.71	0.86	0.29
	公共政策学	4	4	4	4	4	0	1	0	1	0	0.00	0.25	0.00	0.25	0.00
	生命環境科学	15	15	15	15	15	4	9	8	8	7	0.27	0.60	0.53	0.53	0.47
	合計	26	26	26	26	26	8	15	13	15	9	0.31	0.58	0.50	0.58	0.35